



ФЕДЕРАЛЬНАЯ СЛУЖБА
ГОСУДАРСТВЕННОЙ СТАТИСТИКИ

О финансовом состоянии организаций Тюменской области (кроме Ханты-Мансийского автономного округа – Югры и Ямало-Ненецкого автономного округа)



за январь-июль 2021 года



ФЕДЕРАЛЬНАЯ СЛУЖБА
ГОСУДАРСТВЕННОЙ СТАТИСТИКИ

О финансовом состоянии организаций

Тюменской области
(кроме Ханты-Мансийского
автономного округа – Югры и
Ямало-Ненецкого
автономного округа)
за январь-июль 2021 года

- 01 САЛЬДИРОВАННЫЙ ФИНАНСОВЫЙ РЕЗУЛЬТАТ ОРГАНИЗАЦИЙ
- 02 ПРИБЫЛЬ ОРГАНИЗАЦИЙ
- 03 УБЫТОК ОРГАНИЗАЦИЙ
- 04 ДОЛЯ ПРИБЫЛЬНЫХ ОРГАНИЗАЦИЙ
- 05 ДОЛЯ УБЫТОЧНЫХ ОРГАНИЗАЦИЙ



САЛДИРОВАННЫЙ ФИНАНСОВЫЙ РЕЗУЛЬТАТ ОРГАНИЗАЦИЙ

ЯНВАРЬ-ИЮЛЬ 2021 г., МЛН РУБЛЕЙ

8 462.1

Всего
269925,3
млн руб.



79701,0

Добыча полезных ископаемых



8462,1

Транспортировка и хранение



5564,9

Строительство



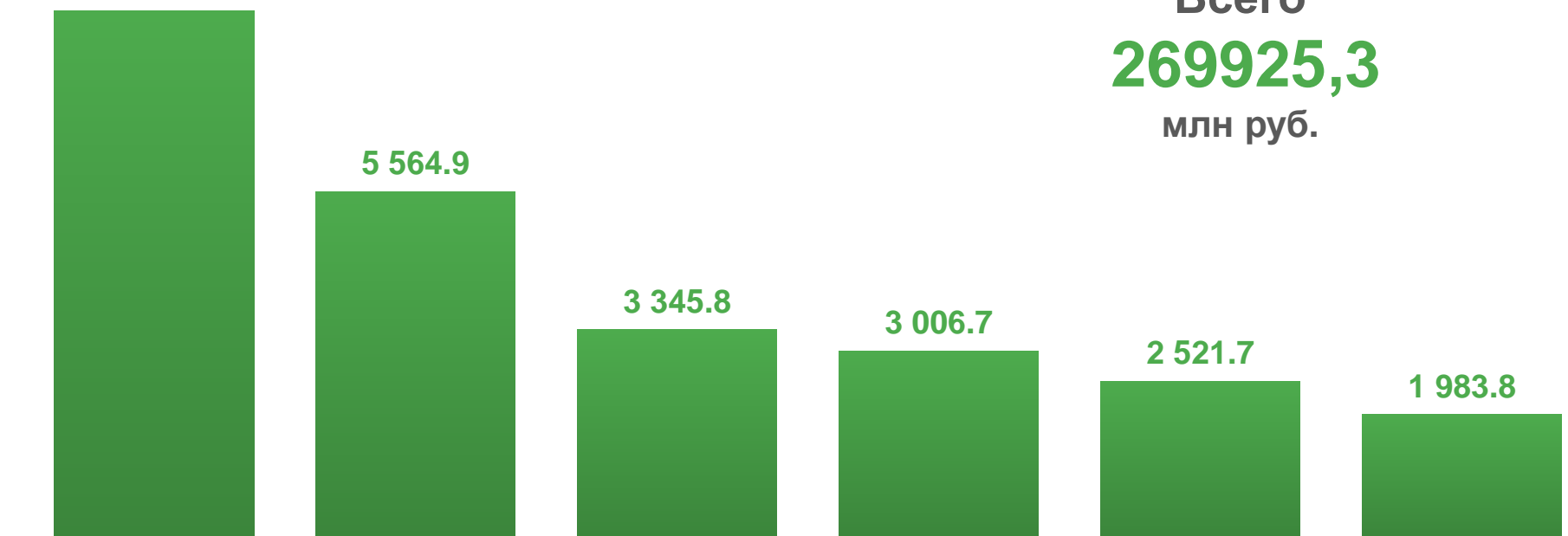
3345,8

Обеспечение электрической энергией, газом и паром; кондиционирование воздуха



3006,7

Торговля оптовая и розничная



Транспортировка и хранение



Строительство



Обеспечение электрической энергией, газом и паром; кондиционирование воздуха



Торговля оптовая и розничная



сельское, лесное хозяйство, охота, рыболовство и рыбоводство



Водоснабжение; водоотведение, организация сбора и утилизации отходов, деятельность по ликвидации загрязнений





ПРИБЫЛЬ ОРГАНИЗАЦИЙ

ЯНВАРЬ-ИЮЛЬ 2021 г., МЛН РУБЛЕЙ

289779,0 млн руб.



81163,5

Добыча полезных ископаемых



8734,4

Транспортировка и хранение



6041,0

Строительство



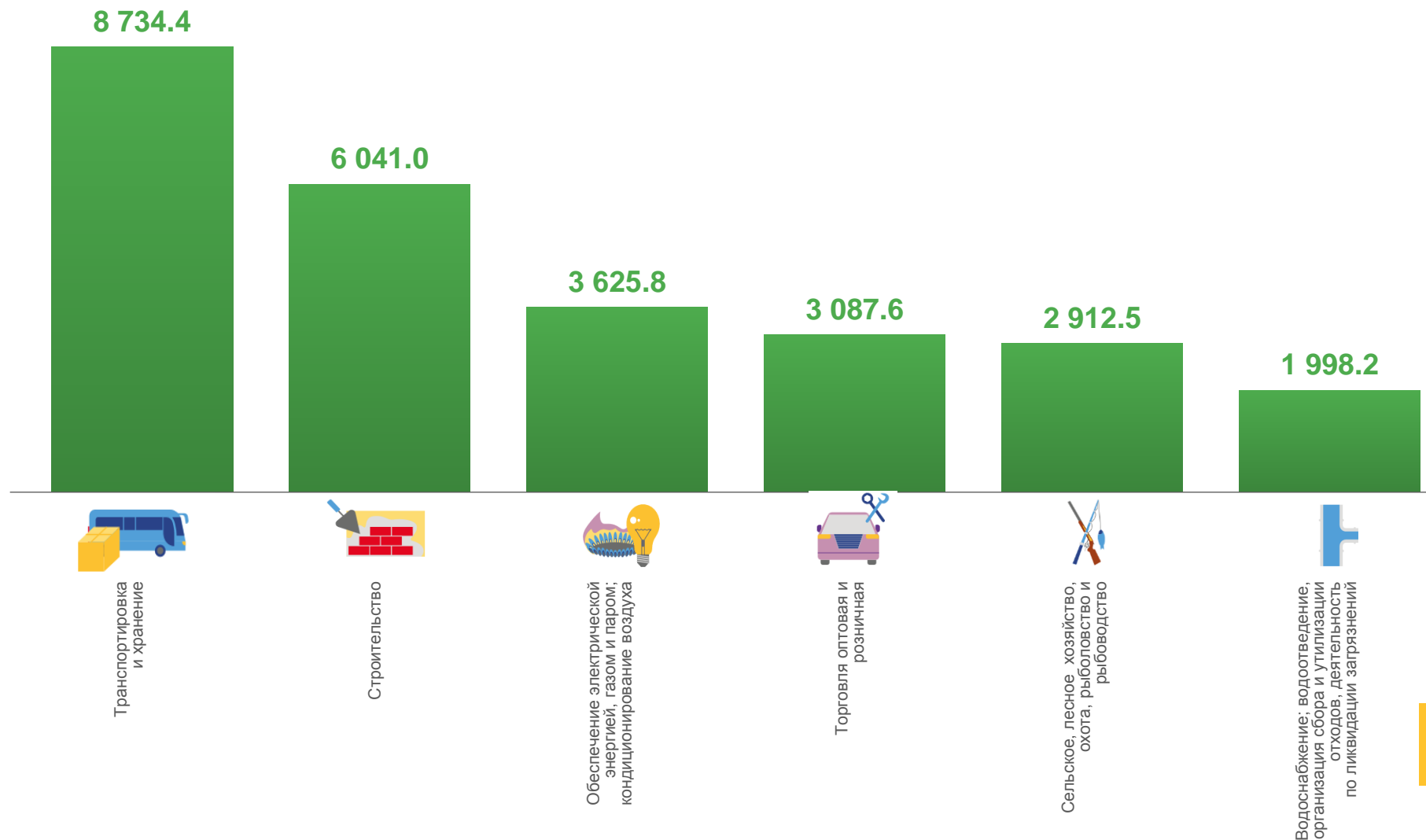
3625,8

Обеспечение электрической энергией, газом и паром; кондиционирование воздуха



3087,6

Торговля оптовая и розничная





УБЫТОК ОРГАНИЗАЦИЙ

ЯНВАРЬ-ИЮЛЬ 2021 г., МЛН РУБЛЕЙ

19853,7 млн руб. всего



1462,5

Добыча полезных ископаемых



476,0

Строительство



390,8

Сельское, лесное хозяйство,
охота, рыболовство и
рыбоводство



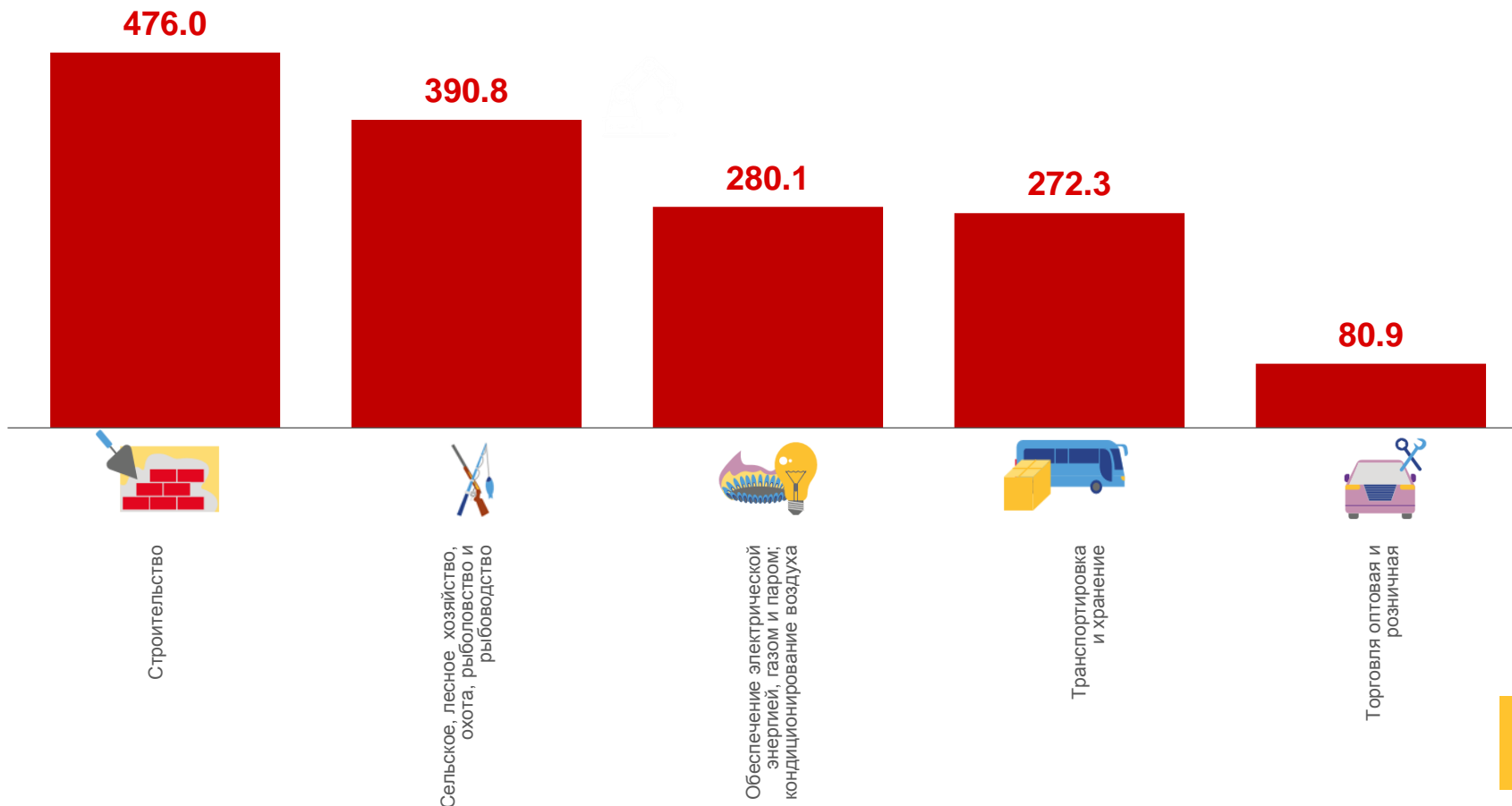
280,1

Обеспечение электрической
энергией, газом и паром;
кондиционирование



273,3

Транспортировка и хранение





ДОЛЯ ПРИБЫЛЬНЫХ ОРГАНИЗАЦИЙ

ЯНВАРЬ-ИЮЛЬ 2021 г., %

68,0% по региону в целом



87,5%

Водоснабжение; водоотведение, организация сбора и утилизации отходов, деятельность по ликвидации загрязнений



84,4%

Транспортировка и хранение



83,9%

Торговля оптовая и розничная; ремонт автотранспортных средств и мотоциклов



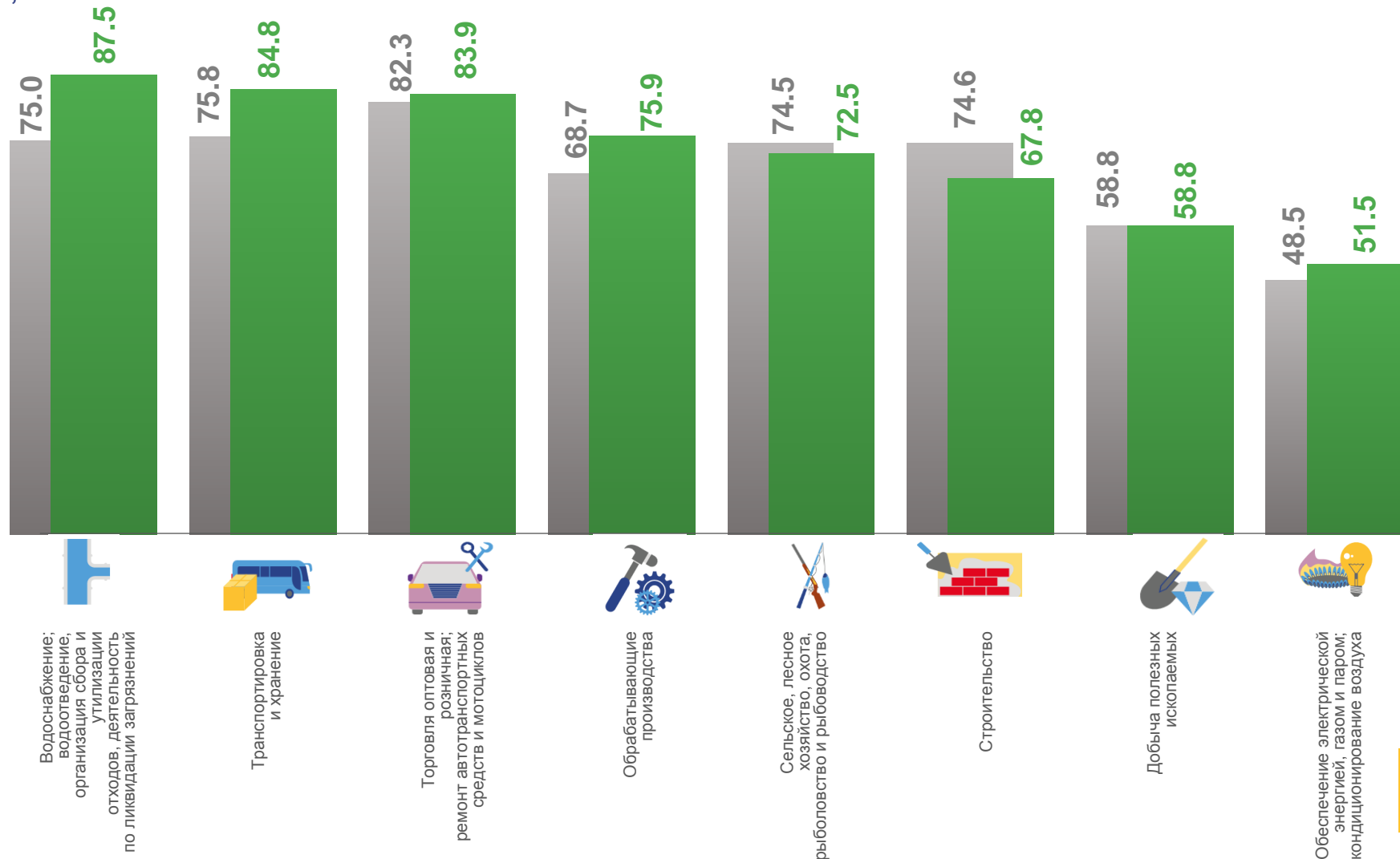
75,9%

Обрабатывающие производства



72,5%

Сельское, лесное хозяйство, охота, рыболовство и рыбоводство



■ Январь-июль 2020 г.

■ Январь-июль 2021 г.





ДОЛЯ УБЫТОЧНЫХ ОРГАНИЗАЦИЙ

ЯНВАРЬ-ИЮЛЬ 2021 г., %

32,0% по региону в целом



48,5%

Обеспечение электрической энергией, газом и паром; кондиционирование воздуха



41,2%

Добыча полезных ископаемых



32,2%

Строительство



27,5%

Сельское, лесное хозяйство, охота, рыболовство и рыбоводство



24,1%

Обрабатывающие производства

